

# KARTA PRACY - NUMER 1

ZNAJDŹ PARY I OTOCZ JE  
PĘTELKĄ. UŻYWAJ RÓŻNYCH  
KOLORÓW KREDKI.



# KARTA PRACY - NUMER 2

DOPASUJ DZIECI DO ICH  
CIENI.


ZAWSZE  
ODKŁADAJ MNIE  
NA MIEJSCE.



# KARTA PRACY - NUMER 3

POKOLORUJ OBRAZEK.  
WYOBRAŹNIA POZWOLI  
CI ZAMIESZKAĆ  
NA KSIĘŻYCU.

NIE RYSUJ  
I NIE PISZ  
PO MNIE.



# KARTA PRACY - NUMER 4

ZNAJDŹ I POLICZ ELEMENTY,  
KTÓRE WIDZISZ POD KSIĄŻKĄ.


NIE WYRYWAJ  
MOICH KARTEK.



# KARTA PRACY - NUMER 5

GDZIE PASUJĄ KÓŁKA?  
ZNAJDŹ ICH MIEJSCE.

ODKŁADAJ  
MNIĘ ZAWSZE  
NA MIEJSCE.



# KARTA PRACY - NUMER 6

OZDÓB ZAKŁADKĘ  
DO KSIĄŻKI.  
UŻYJ SWOJEJ WYOBRAŹNI.



# KARTA PRACY - NUMER 7

DBAJ O MNIE,  
TAK JAKBYŚ DBAŁ  
O WŁASNEGO JEDNOROŻCA.  
POKOLORUJ GO.

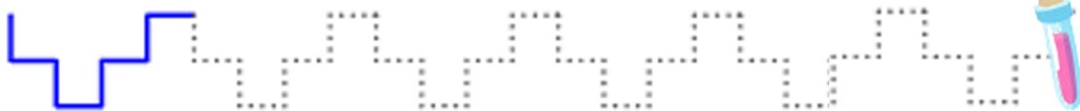
NIE KOP ANI  
NIE BIJ MNIE.



# KARTA PRACY - NUMER 8

POMÓŻ BOHATEROM DOJŚĆ DO CELU.

NIE ZAGINAJ MOICH KARTEK.






# KARTA PRACY - NUMER 9

POMÓŻ KAPTURKOWI DOJŚĆ  
DO BABCI.

MOŻESZ MNIE  
ZNALEŹĆ  
W BIBLIOTECE.



# KARTA PRACY - NUMER 10

NARYSUJ TYLE KRESEK,  
ILE WIDZISZ KSIĄŻEK.

JUŻ ZNASZ  
WSZYSTKIE ZASADY.



